

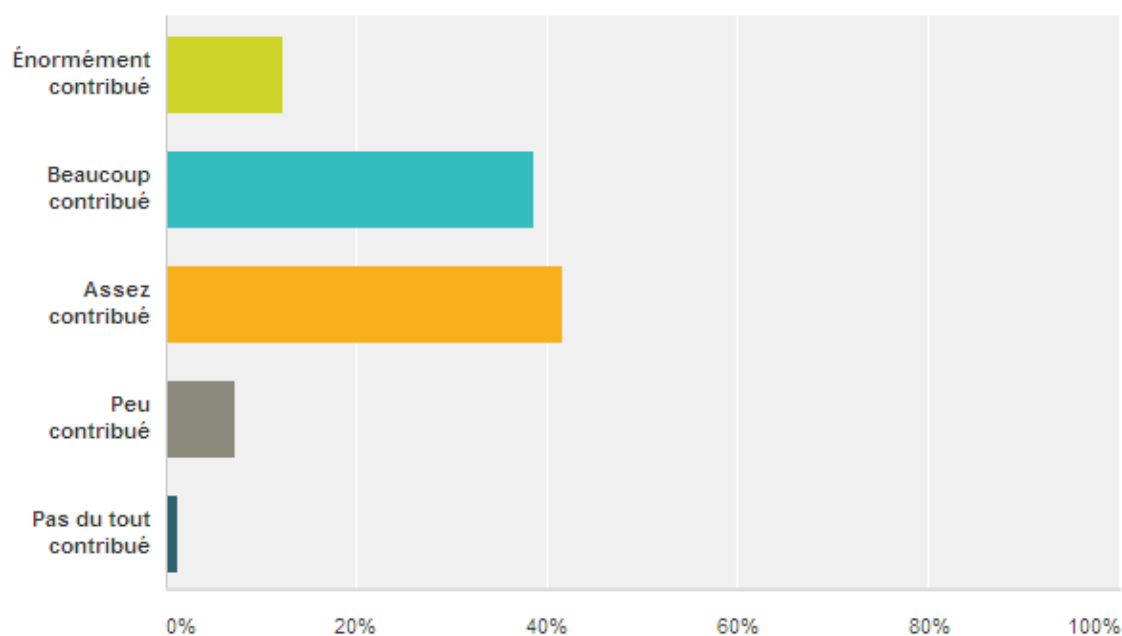
violences envers les femmes LA FORMATION DES PROFESSIONNEL-LE-S :

Evaluation du colloque du 20 novembre 2013
Par internet, via SurveyMonkey



Dans quelle mesure avez-vous le sentiment que la présentation a contribué à votre connaissance en la matière ?

Répondues : 99 Ignorées : 1

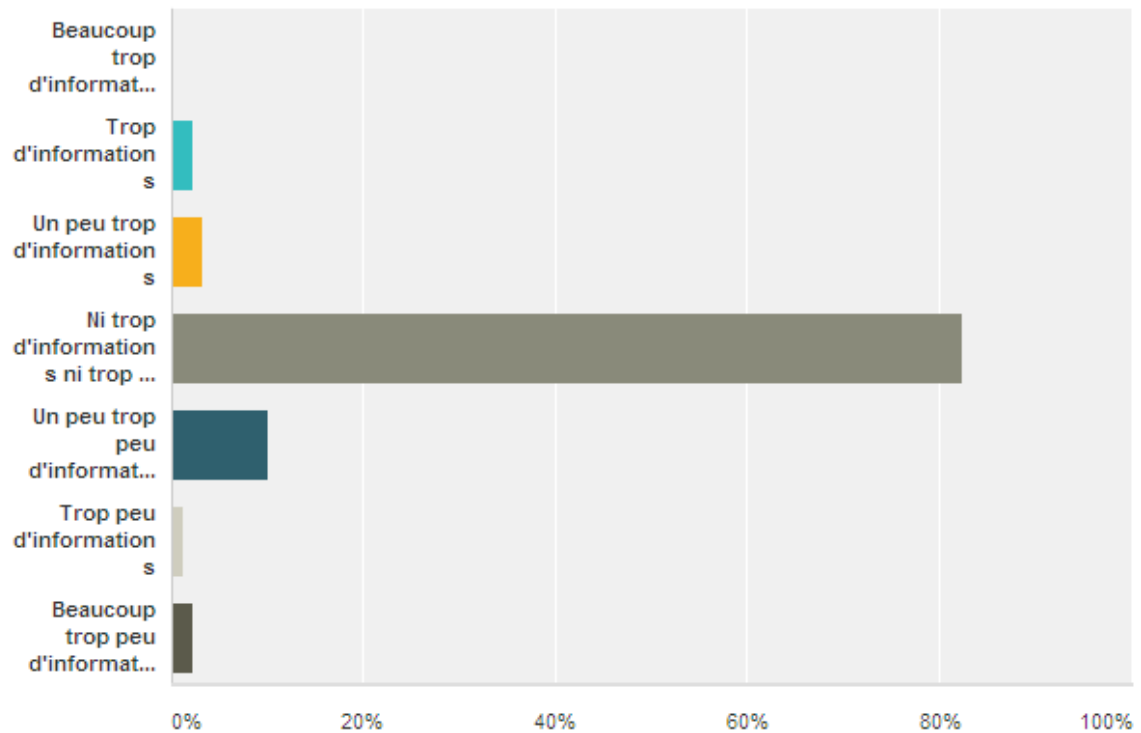


Choix de réponses	Réponses
Énormément contribué	12,12% 12
Beaucoup contribué	38,38% 38
Assez contribué	41,41% 41
Peu contribué	7,07% 7
Pas du tout contribué	1,01% 1
Total	99

91 % d'appréciations positives ou très positives

Comment qualifieriez-vous la quantité d'informations fournies lors de la conférence ?

Répondues : 100 Ignorées : 0

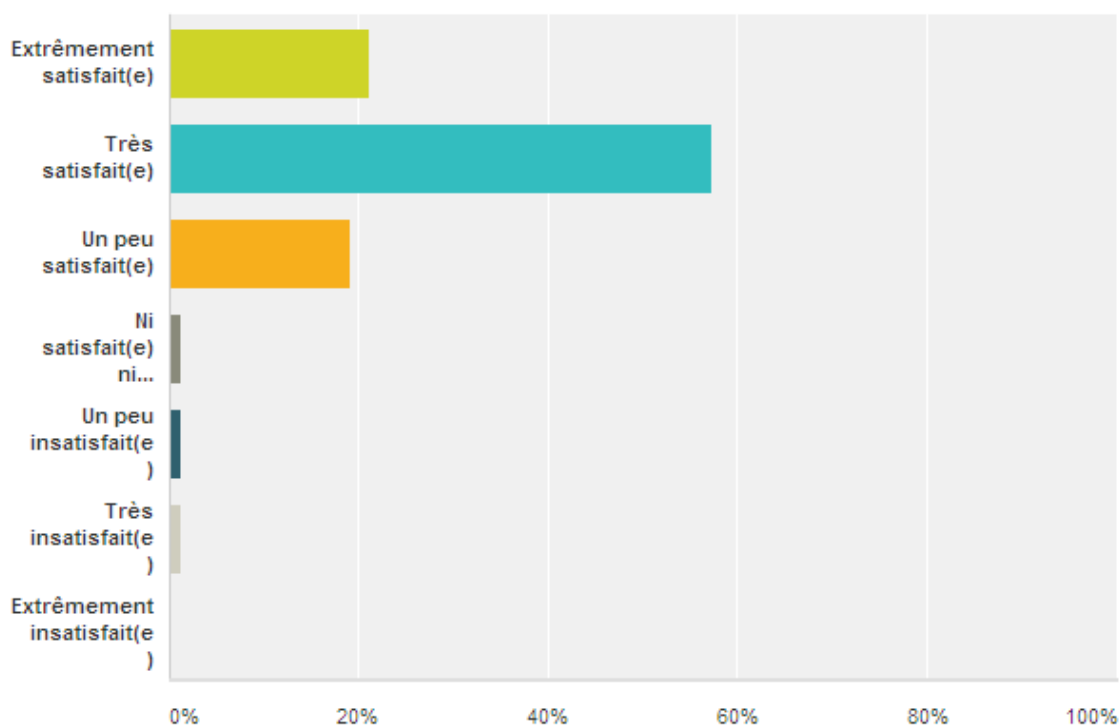


Choix de réponses	Réponses
Beaucoup trop d'informations	0% 0
Trop d'informations	2% 2
Un peu trop d'informations	3% 3
Ni trop d'informations ni trop peu d'informations	82% 82
Un peu trop peu d'informations	10% 10
Trop peu d'informations	1% 1
Beaucoup trop peu d'informations	2% 2
Total	100

82 % estiment que la quantité d'information était appropriée

Globalement, êtes-vous satisfait(e), ni satisfait(e) ni insatisfait(e) ou insatisfait(e) du contenu de la conférence ?

Répondues : 100 Ignorées : 0

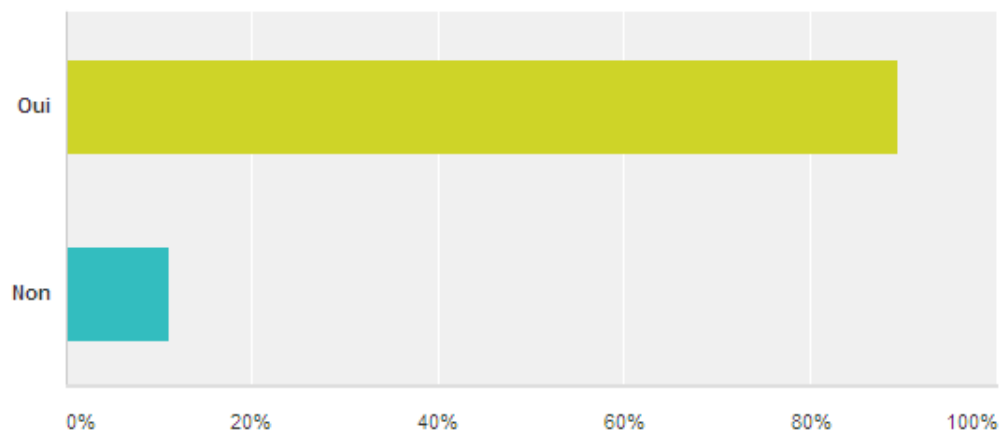


Choix de réponses	Réponses
Extrêmement satisfait(e)	21% 21
Très satisfait(e)	57,00% 57
Un peu satisfait(e)	19% 19
Ni satisfait(e) ni insatisfait(e)	1% 1
Un peu insatisfait(e)	1% 1
Très insatisfait(e)	1% 1
Extrêmement insatisfait(e)	0% 0

97 % de personnes satisfaites, très satisfaites ou extrêmement satisfaites du contenu de la conférence

Enseignant-e ou formateur-trice, pensez-vous pouvoir utiliser les outils présentés ?

Répondues : 73 Ignorées : 27



Choix de réponses	Réponses
Oui	89,04% 65
Non	10,96% 8
Total	73

**89 % des enseignants ou formateurs
pensent pouvoir utiliser les outils présentés**